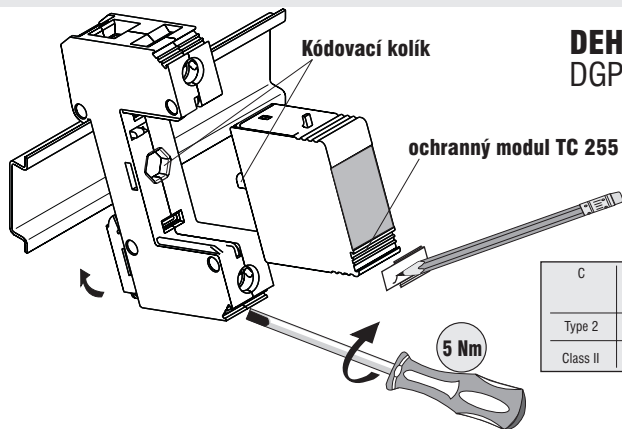




MONTÁŽNÍ NÁVOD

Tiskopis č. DS 1299/CZ/1103



DEHNgap C/T[®] DGP C T 255

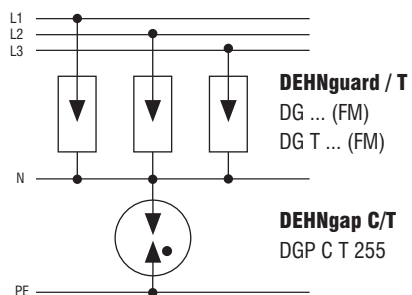
C	E DIN VDE 0675-6: ... -0675-6/A1: ... -0675-6/A2: ...
Type 2	EN 61643-11: ...
Class II	IEC 61643-1: ...

Technické údaje

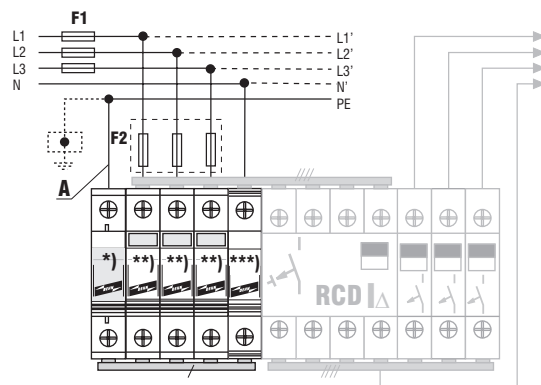
	DEHNgap C/T DGP C T 255	DEHNgard / T DG 275 (FM) / DG T 275 (FM)
U_c	255 V / 50 Hz	275 V~ / 350 V-
I_{fi}	100 A _{RMS}	---
max. I_{sc}	---	125 A gL/gG
$\vartheta^\circ C$	-40°C ... + 80°C	
IP-Code	20	

max. \square N, PE, \perp	25 mm ²	35 mm ²	
min. \square N, PE, \perp	1,5 mm ²		
	16 mm ² Cu		

Schéma zapojení v síti TT/TN-S (3+1)



Zapojení v síti TT (3+1)

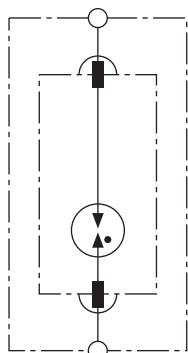


- *) DEHNgap C/T
DGP C T 255
Art. No. 900 133
- **) DEHNgard / T
DG ... (FM)
DG T ... (FM)
- ***) feed-through terminal
DK 35
Art. No. 900 699

Předjistění/průřezy přívodních vodičů

DEHNgard / T DG 275 (FM) / DG T 275 (FM)	
F1	F1 > 125 A gL / gG ↓ F2 = 125 A gL / gG
F2	F1 ≤ 125 A gL / gG ↓
A	min. 6 mm ² Cu

Vnitřní zapojení



Energetická koordinace

